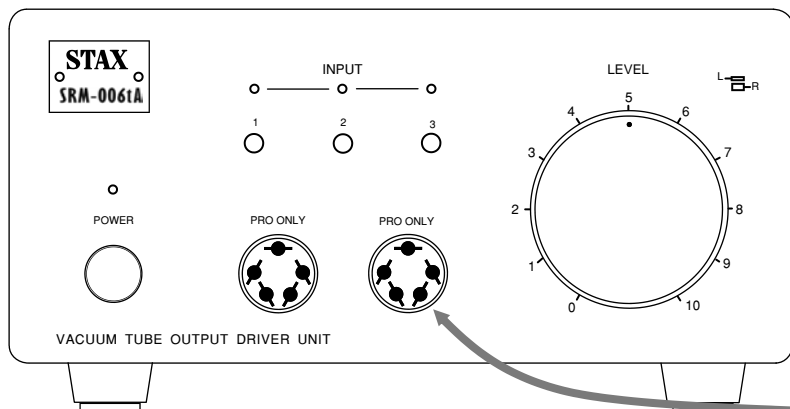


# SRM-006 t A/007 t Aを現在お使いのシステムにイヤースピーカーを追加する場合 (プリアンプやプリメインアンプのREC OUT端子へ接続します)

SRM-006tA/SRM-007tAのフロントパネル

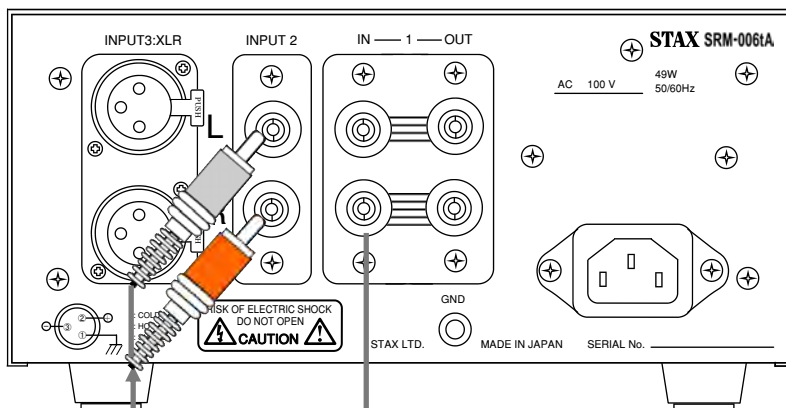


STAX EARSPEAKER

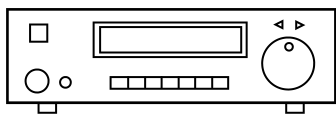


他のアンプを使わないでソース機器を直接繋ぐ時は、RCA・2系統、XLR・1系統まで接続できます。


SRM-006tA/SRM-007tAのリアパネル



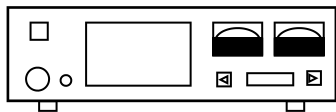
VTR, LD, DVD プレーヤー等




CD/MD/SACD/DVD-オーディオ プレーヤー等



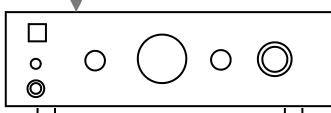
カセットデッキ/DAT etc.



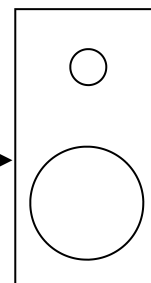
テレビ音声



REC OUT端子

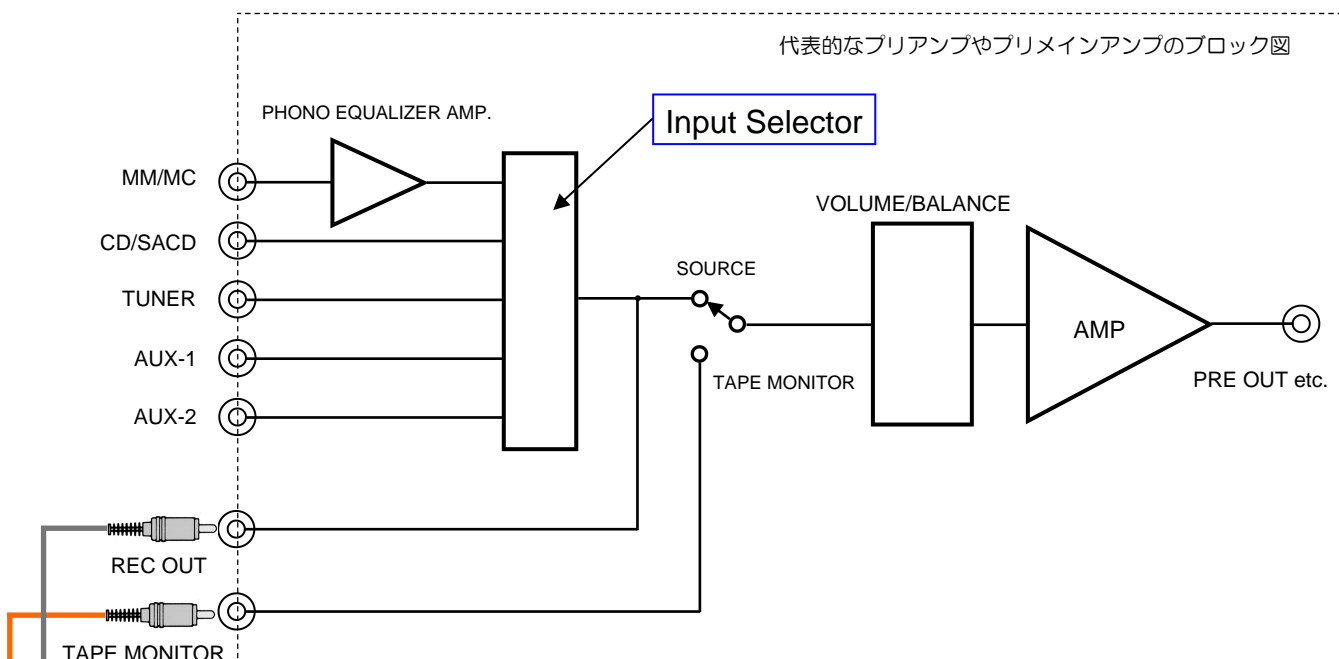


プリメインアンプ



ラウドスピーカー

# SRM-006 t A/007 t Aを現在お使いのシステムにイヤースピーカーを追加する場合 (REC OUT端子に空きが無い場合)



下記のように接続すると、REC OUT端子に空きが無くても全てのソースを聴くことができます

